

PLEXUS® FERTIGTEILANSCHLUSS EINZELLEISTE

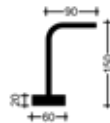
Artikel-Nr.	Für Wandstärke ab mm	Eisen Ø mm	Bügelabstand „s“ mm	Boxhöhe mm	m/ Bund	m/ Palette
BK0815..AG	90	8	150	20	17,5	300
BK0820..AG	90	8	200	20	17,5	350
BK1015..AG	90	10	150	20	15,0	300
BK1020..AG	90	10	200	20	15,0	300
BK1215..AG	130	12	150	30	12,5	200



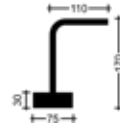
Einzelleiste ø 8mm für Fertigteilwerke und Gleitschalungen



Einzelleiste ø 10mm für Fertigteilwerke und Gleitschalungen



Einzelleiste ø 12mm für Fertigteilwerke und Gleitschalungen



Boxhöhe nur
20mm bzw. 30mm!

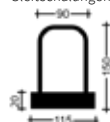
PLEXUS® FERTIGTEILANSCHLUSS BÜGELLEISTE

Bügelbreite 9cm, Boxbreite 11,5cm

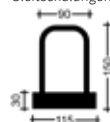
Artikel-Nr.	Für Wandstärke ab mm	Eisen Ø mm	Bügelabstand „s“ mm	Boxhöhe mm	m/ Bund	m/ Palette
BK081509..BG	160 - 180	8	150	20	7,5	120
BK101509..BG	160 - 180	10	150	30	7,5	120
BK082009..BG	160 - 180	8	200	20	7,5	120
BK102009..BG	160 - 180	10	200	30	7,5	120



Bügelreihe ø 8mm für Fertigteilwerke und Gleitschalungen



Bügelreihe ø 10mm für Fertigteilwerke und Gleitschalungen



Boxhöhe nur
20mm bzw. 30mm!